


Name: _____


Datum: _____



Lesetext 2:

Körperteile

Woraus besteht BOB3?



Hallo, hier ist BOB3!

Lege dir die Infokarte auf den Tisch.

Viele Wörter sind in Englisch geschrieben.

Einige Wörter sind Abkürzungen.

Ich erkläre sie dir alle.

Auf meiner Stirn ist ein kleines Loch.

Das heißt „lanyard“.

Hier ist das Loch für das Band.



lanyard


Meine Augen sind mit „rgb“ beschriftet.

Das ist eine Abkürzung für die englischen Wörter:
red, green und blue.

Das bedeutet rot, grün und blau.

Die Augen können in vielen Farben leuchten.

LED ist ein anderes Wort für Lampe.




Es gibt noch zwei weitere Lampen.

Diese nennt man „Körper-LEDs“ und sind
mit „white“ beschriftet.

Diese Lampen können nur in weiß leuchten.

Sie sind ganz hell.



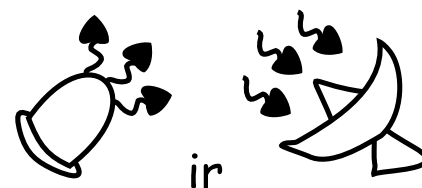
Auf meinem Körper findest du einige Lampen die
mit „IR“ beschriftet sind.

Das sind keine richtigen Lampen.

Sie sehen nur so aus.

Damit kann der BOB3 Infos bekommen und selber
Infos senden.

IR ist die Abkürzung für infrarotes Licht.



Meine Arme können etwas tolles!

Sie sind mit „touch“ beschriftet.

Mit den Armen merke ich, wenn mich jemand anfasst.

So etwas nennt man Sensor.

Das englische Wort „touch“ bedeutet „berühren“.

Du kannst meine Arme also mit „Sensoren“ beschriften.



Auf meinem Rücken gibt es einen Schalter zum Ein- und Ausschalten.

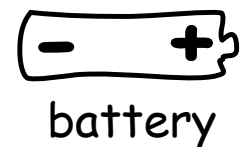
Dort steht „on/off“.

Hier wurden auch englische Begriffe benutzt.




Ebenfalls hinten befindet sich die Batterie.

Hier bekomme ich meine Energie.



Das kleine schwarze Kästchen auf meinem Bauch ist ein kleiner Computer.

Das ist mein Gehirn, ich denke also mit meinem Bauch!



Aufgabe: Beschrifte den BOB3 mit deinen eigenen Worten!

